
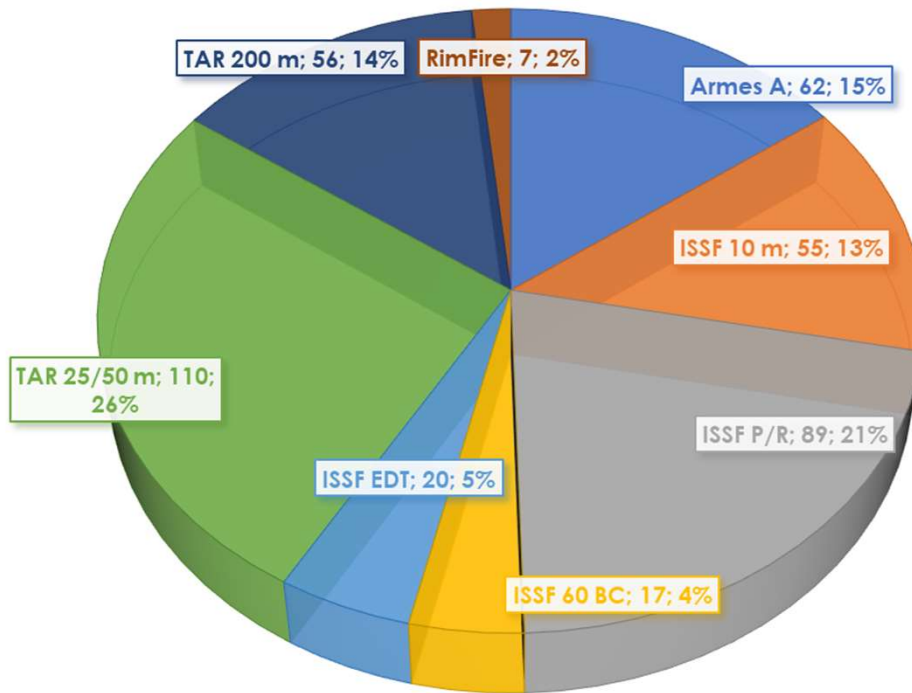


Bilan GS 2022/2023

Comité Département de Tir d'Eure et Loir



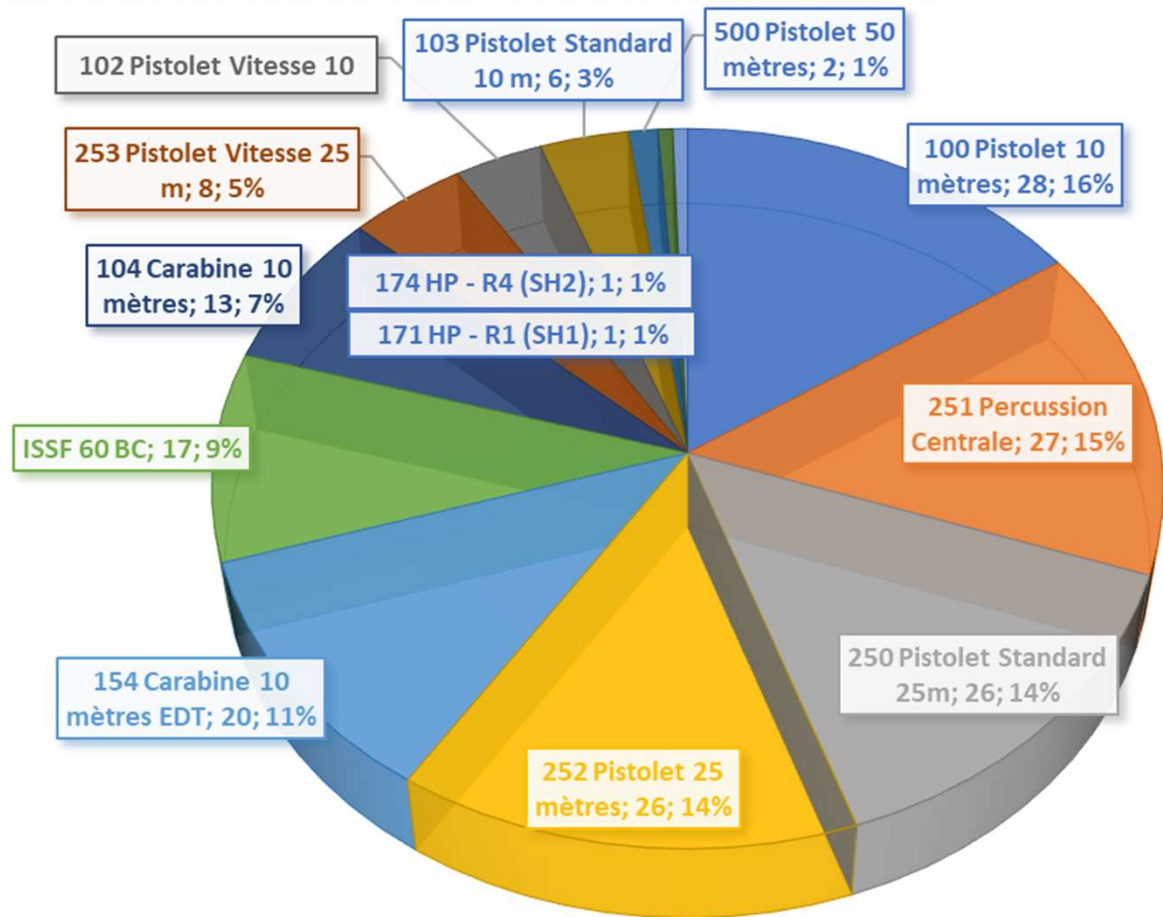
RÉPARTITION DES DISCIPLINES



| | 22_23 | | 21_22 | |
|--------------|------------|-----|------------|-----------|
| Armes A | 62 | 15% | 46 | 13% |
| ISSF 10 m | 55 | 13% | 60 | 17% |
| ISSF P/R | 89 | 21% | 73 | 21% |
| ISSF 60 BC | 17 | 4% | 16 | 5% |
| ISSF EDT | 20 | 5% | 18 | 5% |
| TAR 25/50 m | 110 | 26% | 88 | 25% |
| TAR 200 m | 56 | 13% | 47 | 14% |
| RimFire | 7 | 2% | 0 | 0% |
| | | | | 0 |
| Total | 416 | | 348 | 68 |

- Participation globale en hausse par rapport à la saison 2021/2022 sauf pour le 10 m en nombre de tirs.

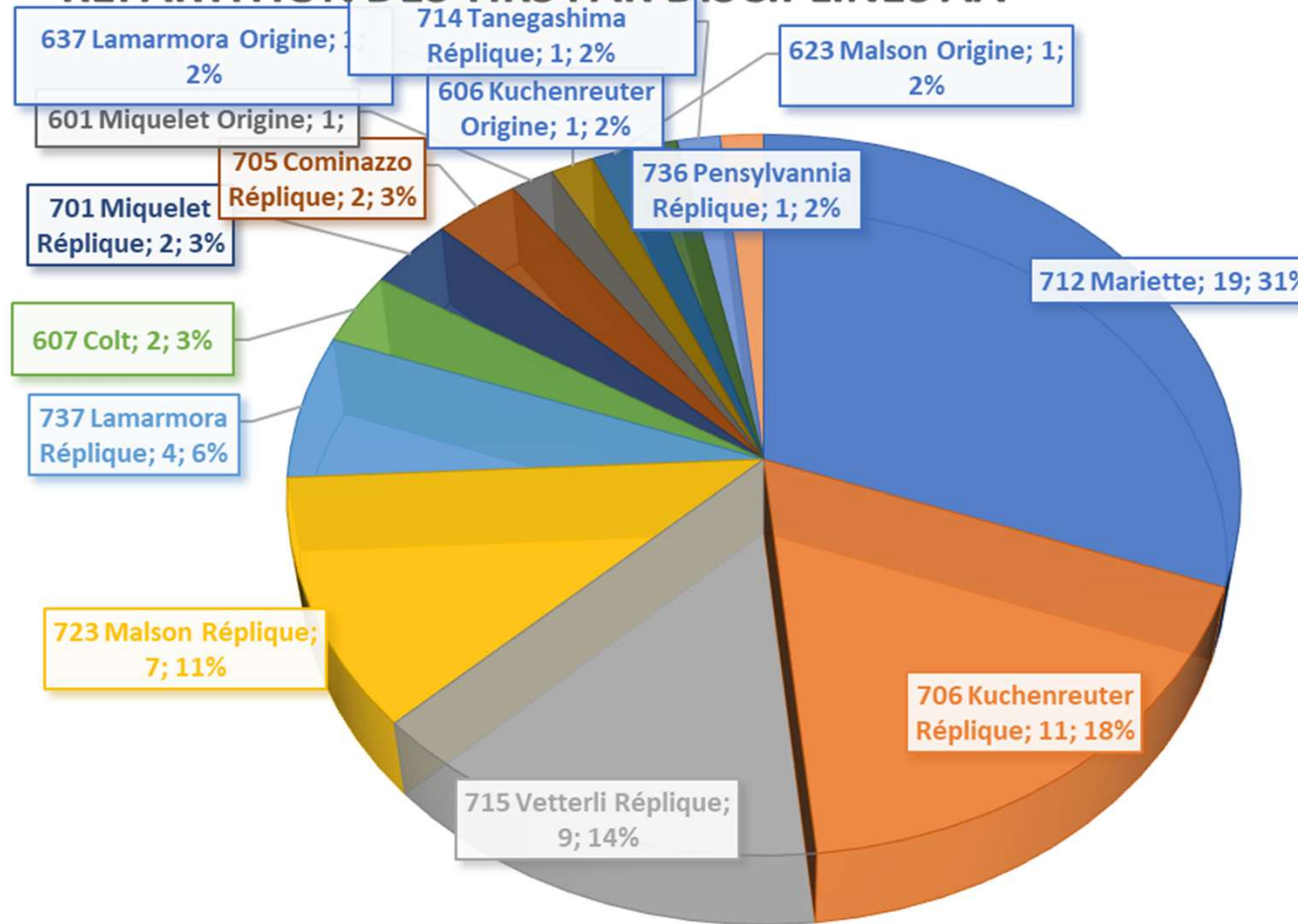
RÉPARTITION DES TIRS PAR DISCIPLINES ISSF



| | | |
|----------------------------|-----|-------|
| 100 Pistolet 10 mètres | 28 | 15,5% |
| 251 Percussion Centrale | 27 | 14,9% |
| 250 Pistolet Standard 25m | 26 | 14,4% |
| 252 Pistolet 25 mètres | 26 | 14,4% |
| 154 Carabine 10 mètres EDT | 20 | 11,0% |
| ISSF 60 BC | 17 | 9,4% |
| 104 Carabine 10 mètres | 13 | 7,2% |
| 253 Pistolet Vitesse 25 m | 8 | 4,4% |
| 102 Pistolet Vitesse 10 m | 6 | 3,3% |
| 103 Pistolet Standard 10 m | 6 | 3,3% |
| 500 Pistolet 50 mètres | 2 | 1,1% |
| 174 HP - R4 (SH2) | 1 | 0,6% |
| 171 HP - R1 (SH1) | 1 | 0,6% |
| | 181 | |

► 129 tirs pour le pistolet et 52 tirs en carabine

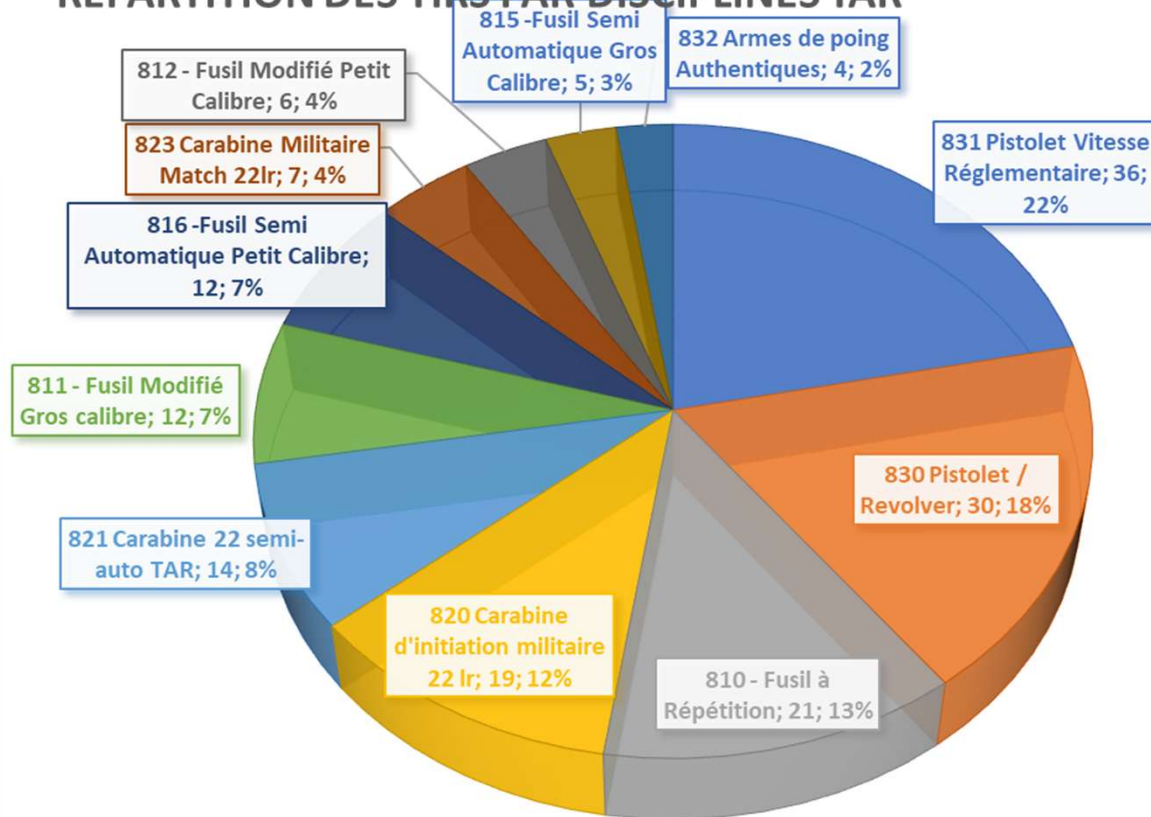
RÉPARTITION DES TIRS PAR DISCIPLINES AA



| | | |
|---------------------------|----|-------|
| 712 Mariette | 19 | 30,6% |
| 706 Kuchenreuter Réplique | 11 | 17,7% |
| 715 Vetterli Réplique | 9 | 14,5% |
| 723 Malson Réplique | 7 | 11,3% |
| 737 Lamarmora Réplique | 4 | 6,5% |
| 607 Colt | 2 | 3,2% |
| 701 Miquelet Réplique | 2 | 3,2% |
| 705 Cominazzo Réplique | 2 | 3,2% |
| 601 Miquelet Origine | 1 | 1,6% |
| 606 Kuchenreuter Origine | 1 | 1,6% |
| 623 Malson Origine | 1 | 1,6% |
| 637 Lamarmora Origine | 1 | 1,6% |
| 714 Tanegashima Réplique | 1 | 1,6% |
| 736 Pennsylvania Réplique | 1 | 1,6% |
| | 62 | |

► 43 tirs en armes de poing et 19 tirs armes d'épaules

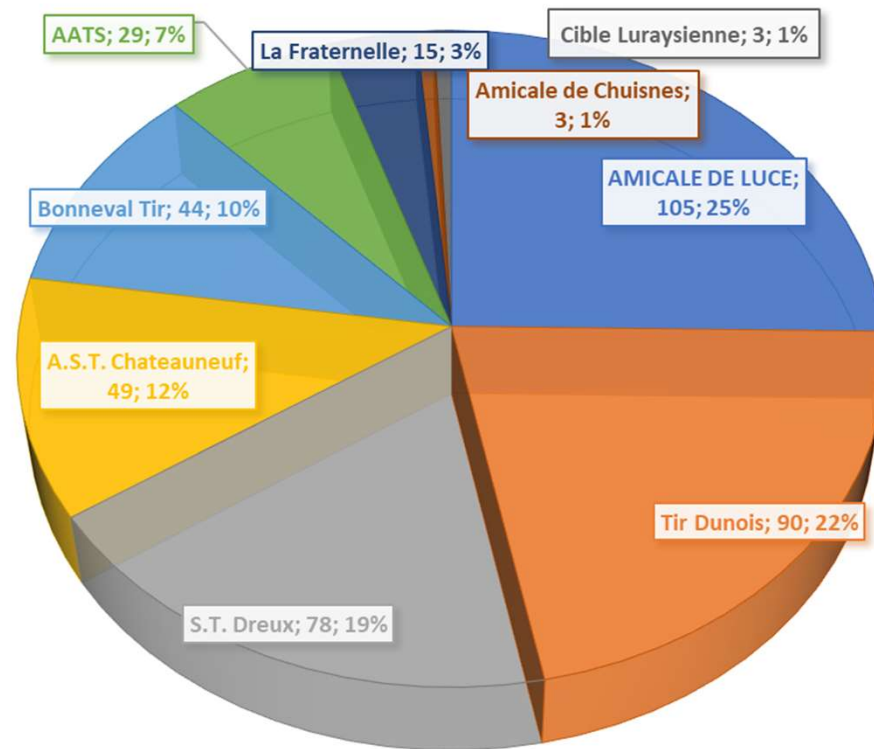
RÉPARTITION DES TIRS PAR DISCIPLINES TAR



| | | |
|---|-----|-----|
| 831 Pistolet Vitesse Réglementaire | 36 | 22% |
| 830 Pistolet / Revolver | 30 | 18% |
| 810 - Fusil à Répétition | 21 | 13% |
| 820 Carabine d'initiation militaire 22 lr | 19 | 11% |
| 821 Carabine 22 semi-auto TAR | 14 | 8% |
| 811 - Fusil Modifié Gros calibre | 12 | 7% |
| 816 -Fusil Semi Automatique Petit Calibre | 12 | 7% |
| 823 Carabine Militaire Match 22lr | 7 | 4% |
| 812 - Fusil Modifié Petit Calibre | 6 | 4% |
| 815 -Fusil Semi Automatique Gros Calibre | 5 | 3% |
| 832 Armes de poing Authentiques | 4 | 2% |
| | 166 | |

- 70 tirs en armes de poing, 40 tirs en carabine 22 LR et 56 en armes d'épaules à 200 m

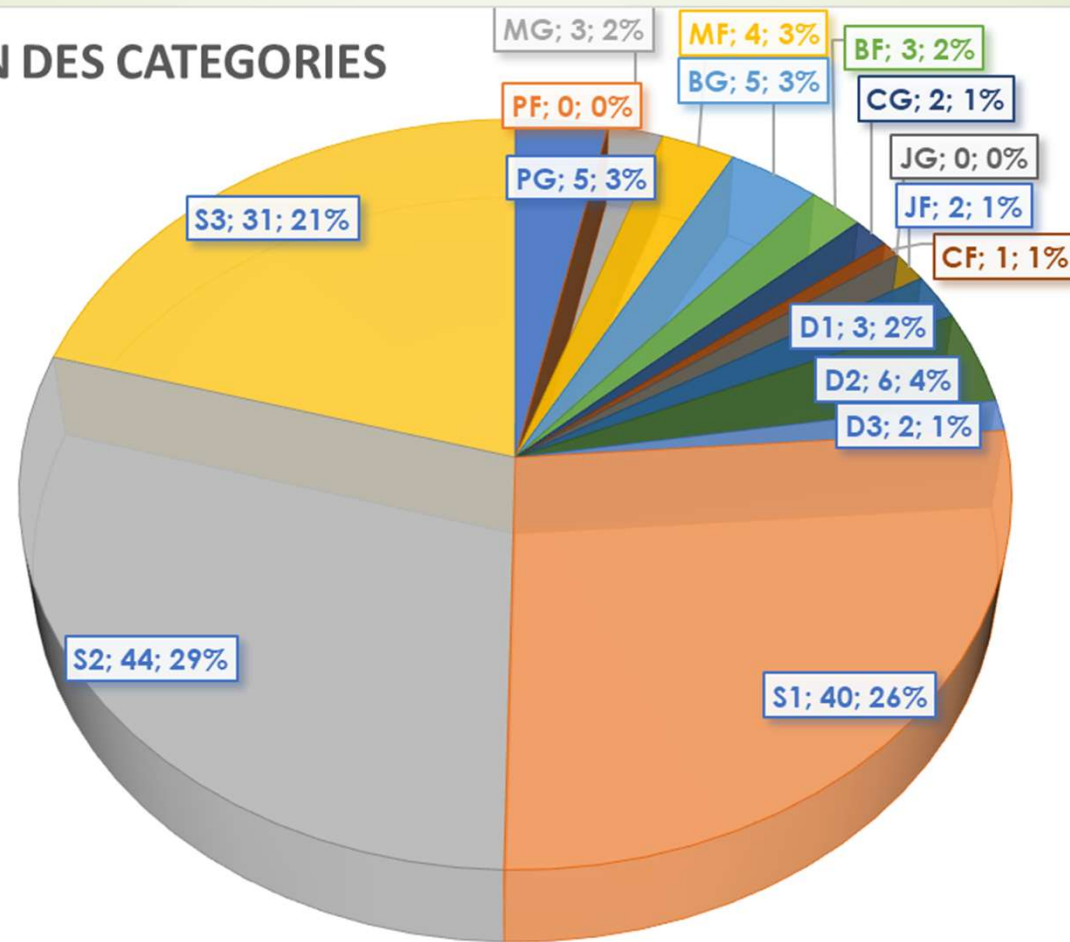
NOMBRE DE TIRS PAR CLUBS



| | 22_23 | 21_22 |
|---------------------|------------|------------|
| Amicale de Luce | 105 25% | 100 29% |
| Tir Dunois | 90 22% | 62 18% |
| S.T. Dreux | 78 19% | 58 17% |
| A.S.T. Chateauneuf | 49 12% | 41 12% |
| Bonneval Tir | 44 11% | 53 15% |
| AATS | 29 7% | 11 3% |
| La Fraternelle | 15 4% | 19 5% |
| Amicale de Chuisnes | 3 1% | 3 1% |
| Cible Luraysienne | 3 1% | 1 0% |
| Total | 416 | 348 |

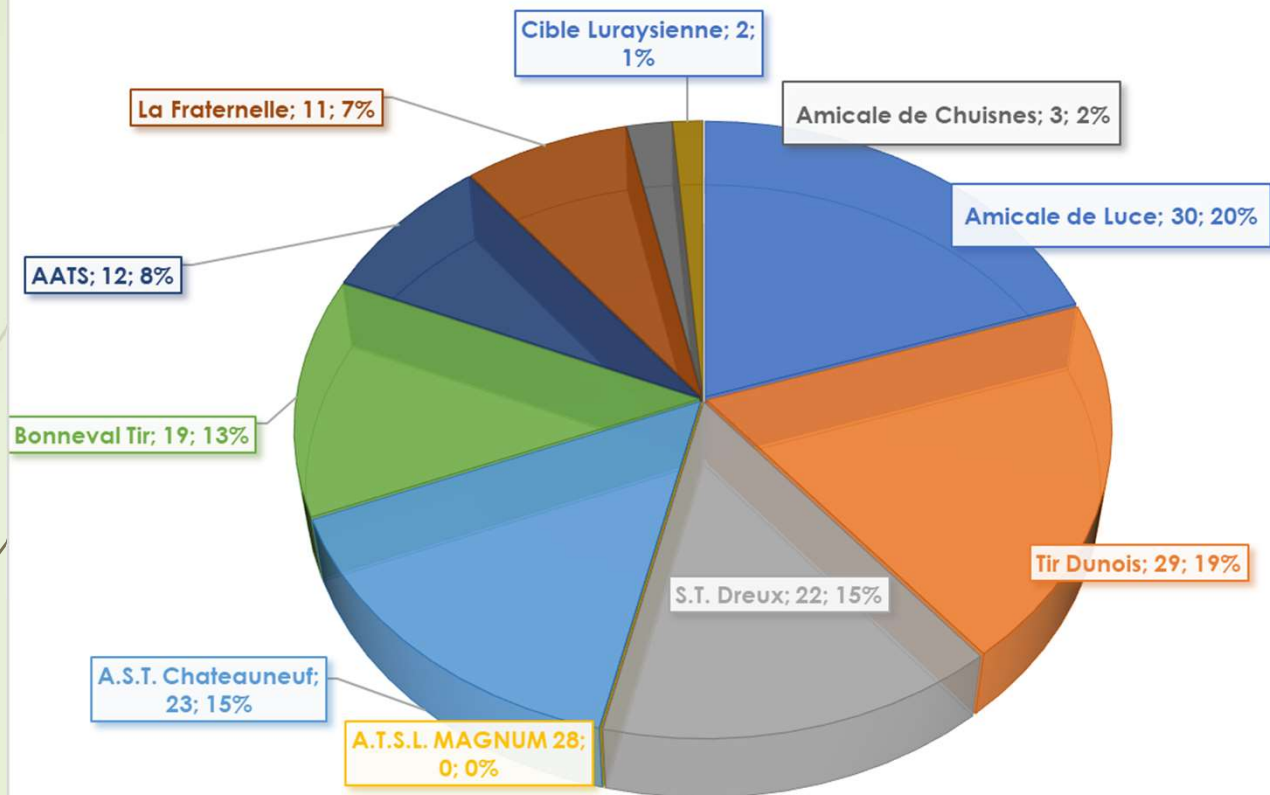
- L'augmentation des tirs s'est répartie sur tous les clubs

RÉPARTITION DES CATEGORIES



- Pour la saison les compétiteurs (151) se répartissent en Jeunes 17% (25), Dames 7% (11) et hommes 76% (115)

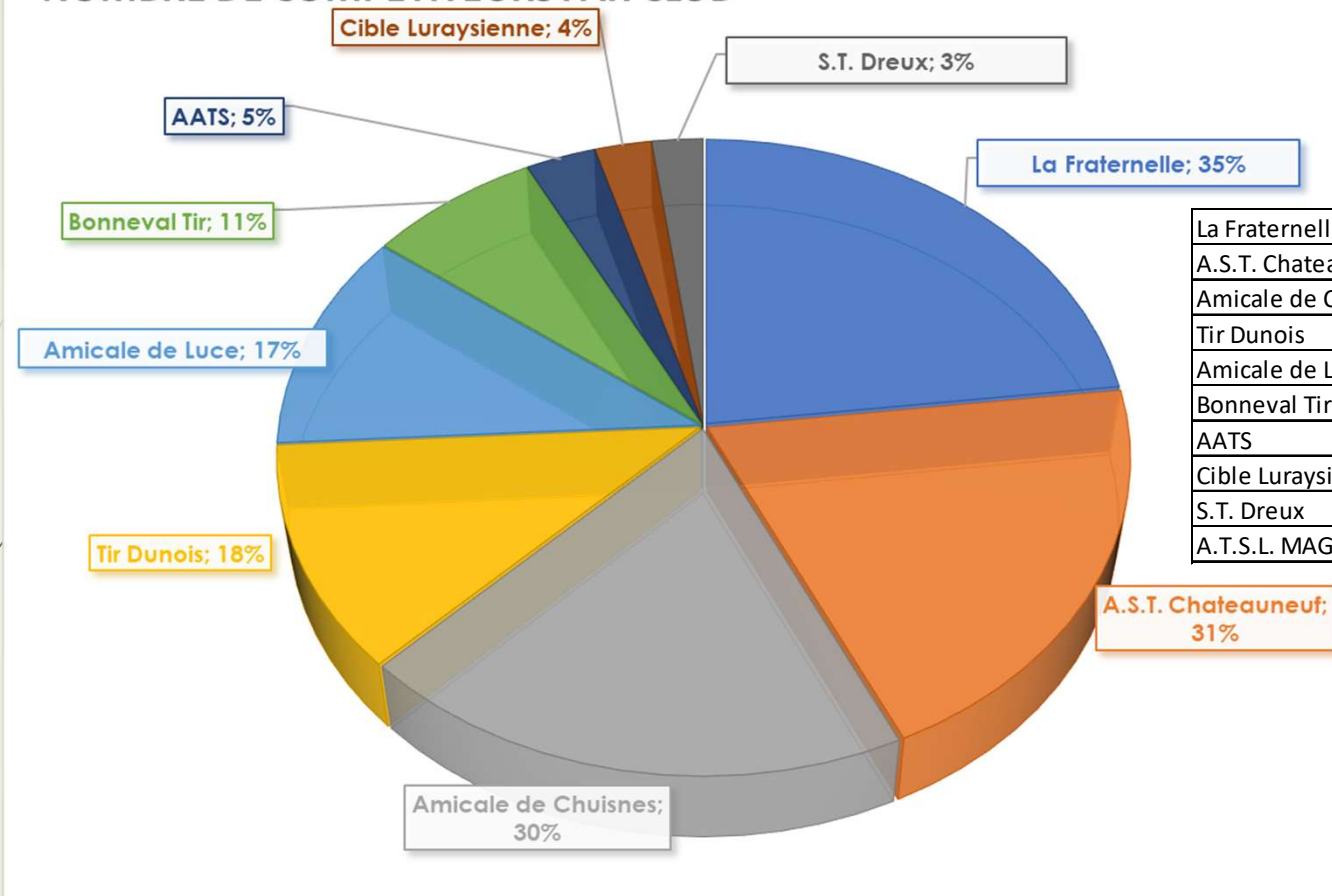
RÉPARTITION DES COMPÉTITEURS PAR CLUB



| | | |
|---------------------|------------|-----|
| Amicale de Luce | 30 | 20% |
| Tir Dunois | 29 | 19% |
| S.T. Dreux | 22 | 15% |
| A.T.S.L. MAGNUM 28 | 0 | |
| A.S.T. Chateaufeuf | 23 | 15% |
| Bonneval Tir | 19 | 13% |
| AATS | 12 | 8% |
| La Fraternelle | 11 | 7% |
| Amicale de Chuisnes | 3 | 2% |
| Cible Luraysienne | 2 | 1% |
| | 151 | |

- Pour cette saison, les 416 tirs ont été effectués par 151 tireurs soit 2,75 tirs en moyenne par tireur, allant de 1 tir à 12 tirs par tireur.

NOMBRE DE COMPÉTITEURS PAR CLUB



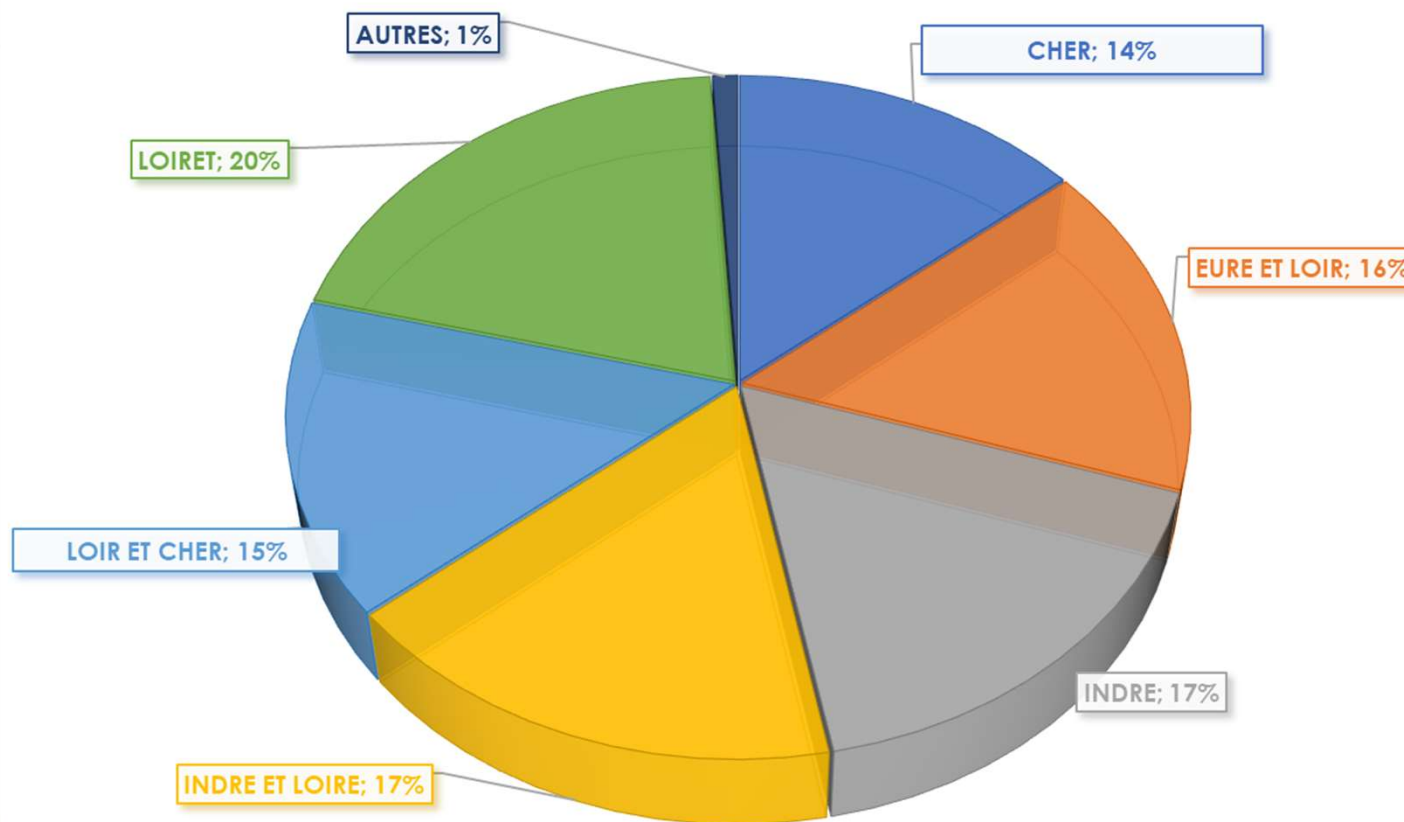
| | | | | |
|---------------------|----|-----|-----|-----|
| La Fraternelle | 11 | 7% | 31 | 35% |
| A.S.T. Chateaufneuf | 23 | 15% | 75 | 31% |
| Amicale de Chuisnes | 3 | 2% | 10 | 30% |
| Tir Dunois | 29 | 19% | 163 | 18% |
| Amicale de Luce | 30 | 20% | 174 | 17% |
| Bonneval Tir | 19 | 13% | 171 | 11% |
| AATS | 12 | 8% | 266 | 5% |
| Cible Luraysienne | 2 | 1% | 55 | 4% |
| S.T. Dreux | 22 | 15% | 663 | 3% |
| A.T.S.L. MAGNUM 28 | 0 | | 70 | |

- Pour cette saison, en proportion, c'est la Fraternelle qui a le plus de compétiteurs dans ses effectifs, et magnum 28 qui en a le moins (aucun).

Bilan GS Ligue CVDL

PARTICIPATION AUX DÉPARTEMENTAUX 2022-2023

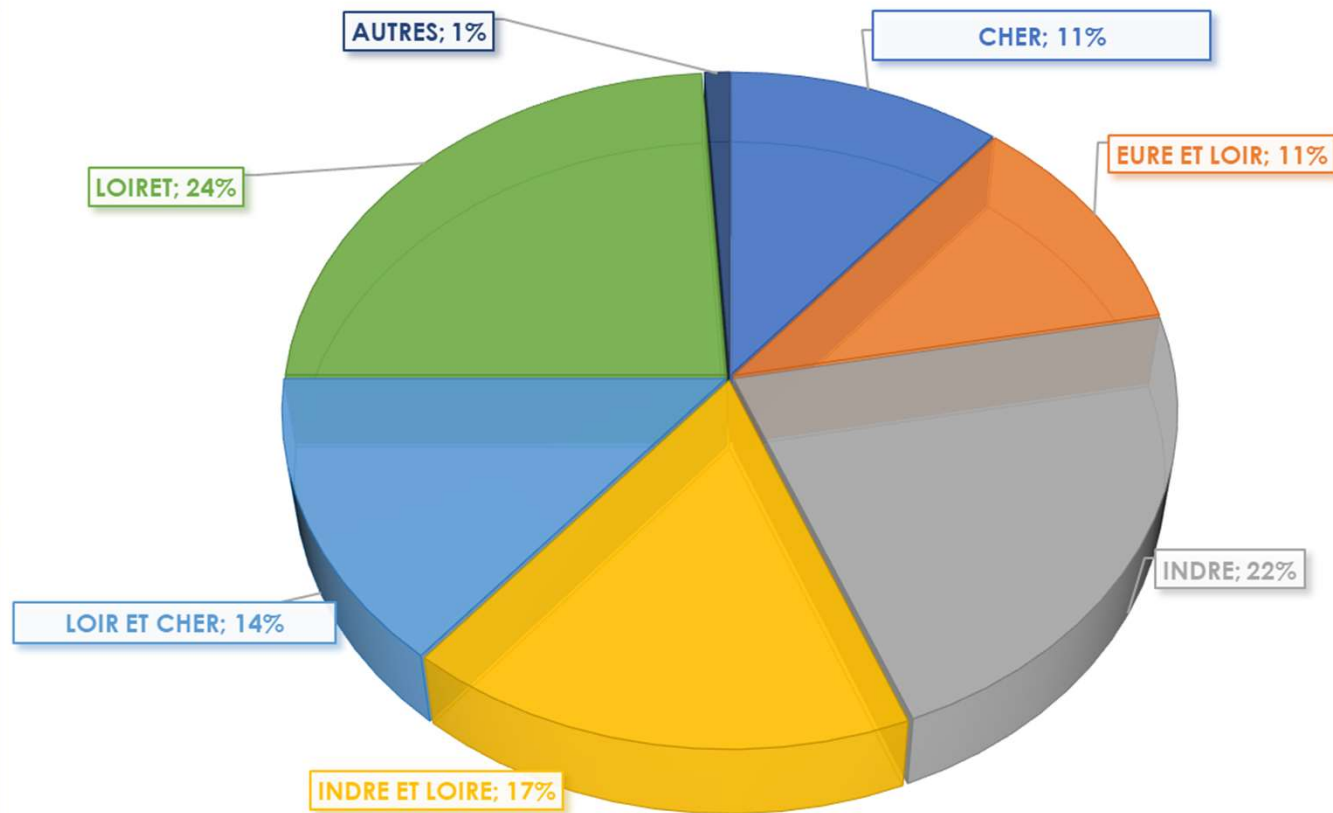
71 CLUBS 2819 TIRS 1185 TIREURS



Bilan GS Ligue CVDL

PARTICIPATION AUX REGIONAUX 2022-2023

68 CLUBS (9 HORS LIGUE) 1649 TIRS 765 TIREURS



Bilan GS Ligue CVDL

PARTICIPATION AUX REGIONAUX PAR CLUBS 2022-2023

8 CLUBS 188 TIRS 72 TIREURS

