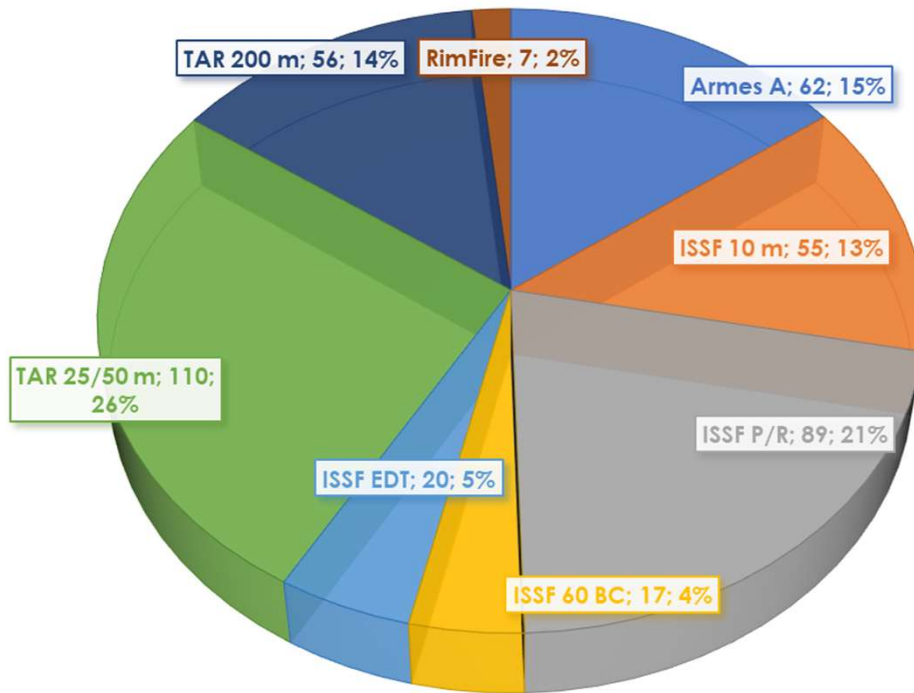


# **Bilan GS 2022/2023**

Comité Département de Tir d'Eure et Loir



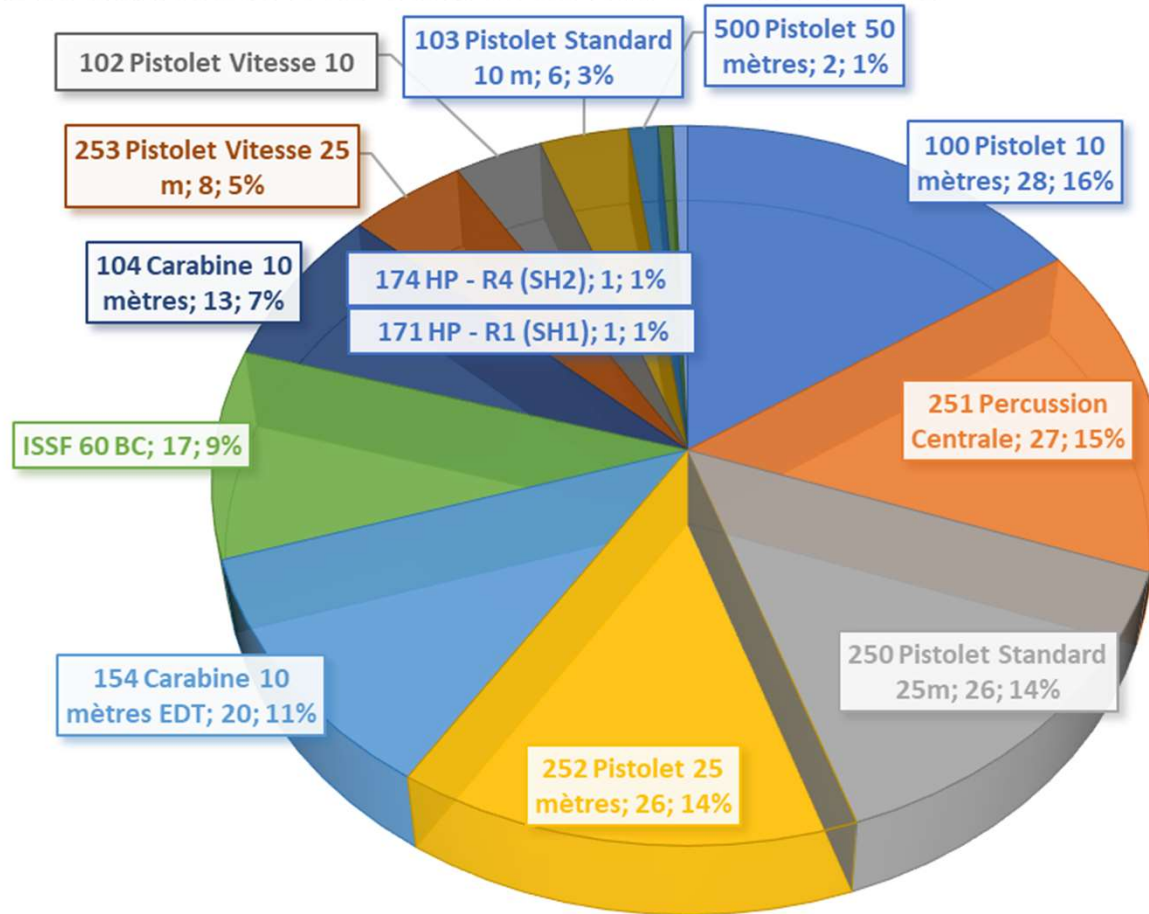
## RÉPARTITION DES DISCIPLINES



	22_23		21_22	
Armes A	62	15%	46	13%
ISSF 10 m	55	13%	60	17%
ISSF P/R	89	21%	73	21%
ISSF 60 BC	17	4%	16	5%
ISSF EDT	20	5%	18	5%
TAR 25/50 m	110	26%	88	25%
TAR 200 m	56	13%	47	14%
RimFire	7	2%	0	0%
				0
<b>Total</b>	<b>416</b>		<b>348</b>	<b>68</b>

- Participation globale en hausse par rapport à la saison 2021/2022 sauf pour le 10 m en nombre de tirs.

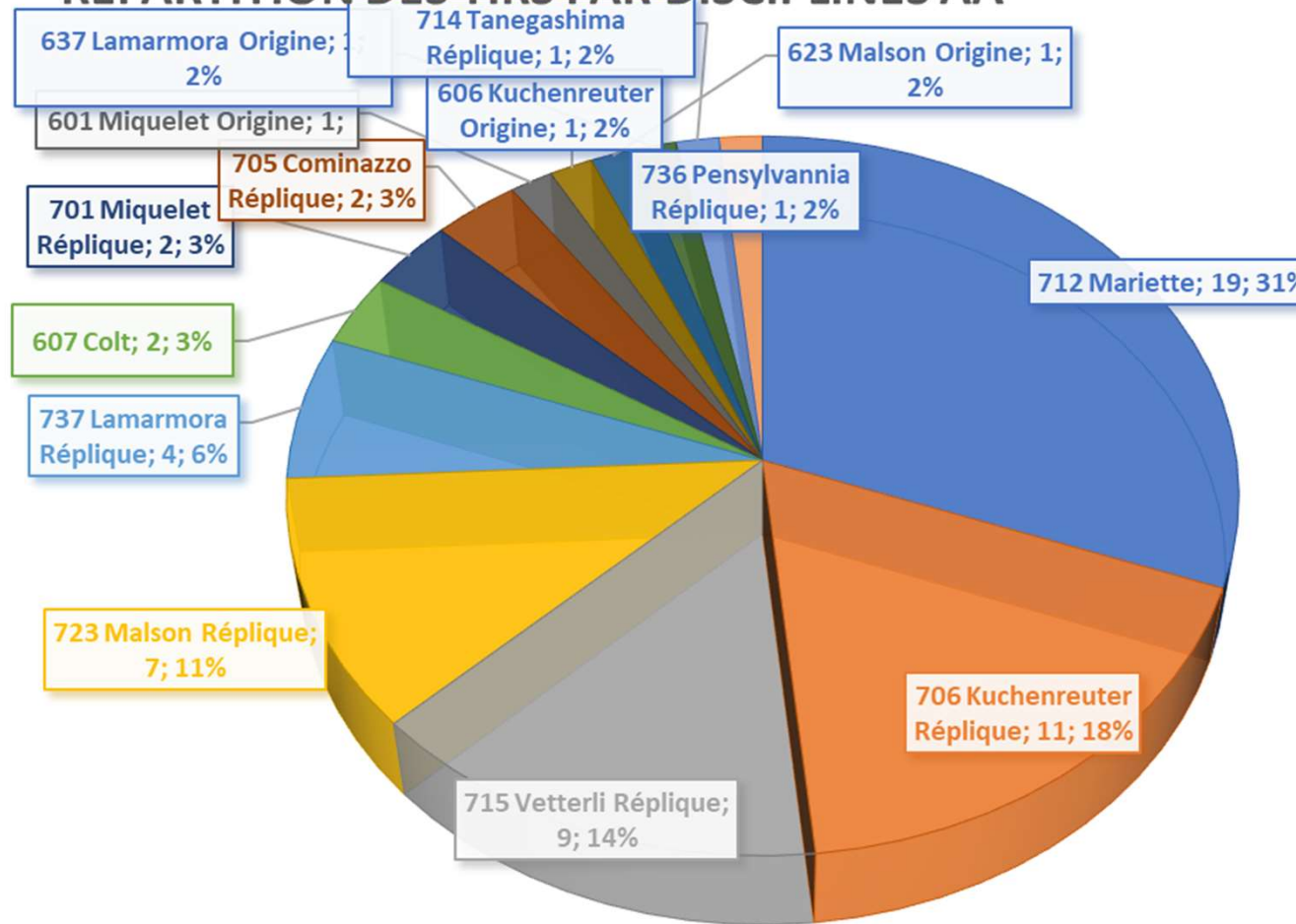
## RÉPARTITION DES TIRS PAR DISCIPLINES ISSF



100 Pistolet 10 mètres	28	15,5%
251 Percussion Centrale	27	14,9%
250 Pistolet Standard 25m	26	14,4%
252 Pistolet 25 mètres	26	14,4%
154 Carabine 10 mètres EDT	20	11,0%
ISSF 60 BC	17	9,4%
104 Carabine 10 mètres	13	7,2%
253 Pistolet Vitesse 25 m	8	4,4%
102 Pistolet Vitesse 10 m	6	3,3%
103 Pistolet Standard 10 m	6	3,3%
500 Pistolet 50 mètres	2	1,1%
174 HP - R4 (SH2)	1	0,6%
171 HP - R1 (SH1)	1	0,6%
	181	

► 129 tirs pour le pistolet et 52 tirs en carabine

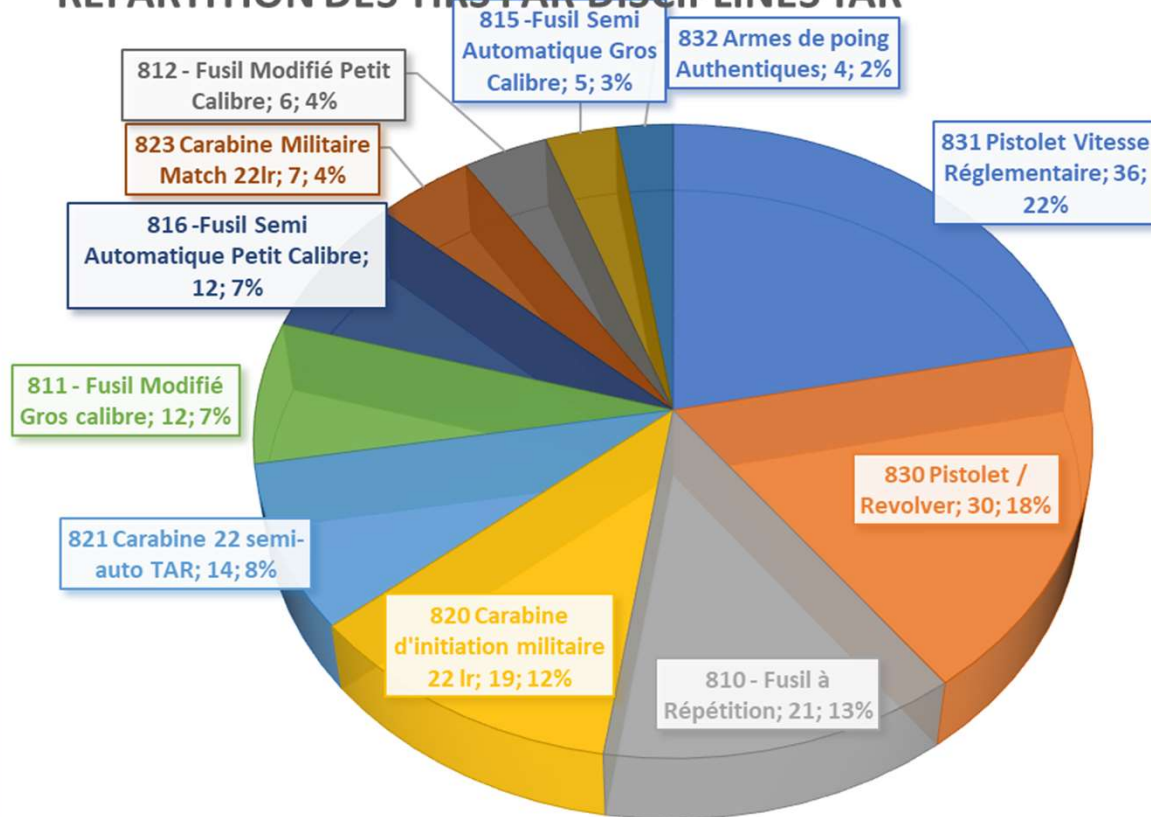
## RÉPARTITION DES TIRS PAR DISCIPLINES AA



712 Mariette	19	30,6%
706 Kuchenreuter Réplique	11	17,7%
715 Vetterli Réplique	9	14,5%
723 Malson Réplique	7	11,3%
737 Lamarmora Réplique	4	6,5%
607 Colt	2	3,2%
701 Miquelet Réplique	2	3,2%
705 Cominazzo Réplique	2	3,2%
601 Miquelet Origine	1	1,6%
606 Kuchenreuter Origine	1	1,6%
623 Malson Origine	1	1,6%
637 Lamarmora Origine	1	1,6%
714 Tanegashima Réplique	1	1,6%
736 Pennsylvania Réplique	1	1,6%
	62	

► 43 tirs en armes de poing et 19 tirs armes d'épaules

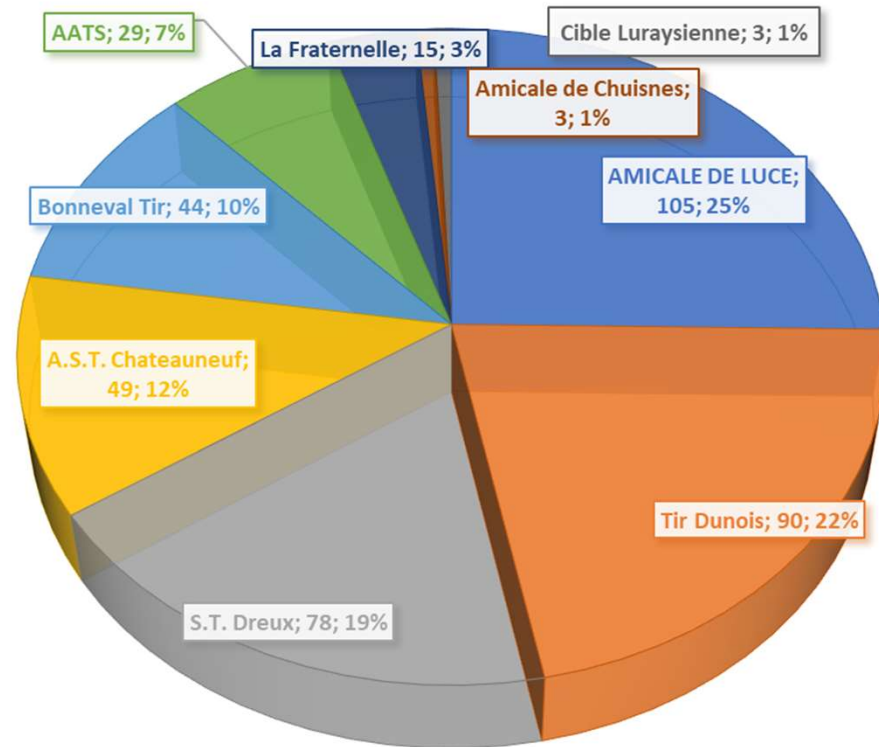
## RÉPARTITION DES TIRS PAR DISCIPLINES TAR



831 Pistolet Vitesse Réglementaire	36	22%
830 Pistolet / Revolver	30	18%
810 - Fusil à Répétition	21	13%
820 Carabine d'initiation militaire 22 lr	19	11%
821 Carabine 22 semi-auto TAR	14	8%
811 - Fusil Modifié Gros calibre	12	7%
816 -Fusil Semi Automatique Petit Calibre	12	7%
823 Carabine Militaire Match 22lr	7	4%
812 - Fusil Modifié Petit Calibre	6	4%
815 -Fusil Semi Automatique Gros Calibre	5	3%
832 Armes de poing Authentiques	4	2%
	166	

- 70 tirs en armes de poing, 40 tirs en carabine 22 LR et 56 en armes d'épaules à 200 m

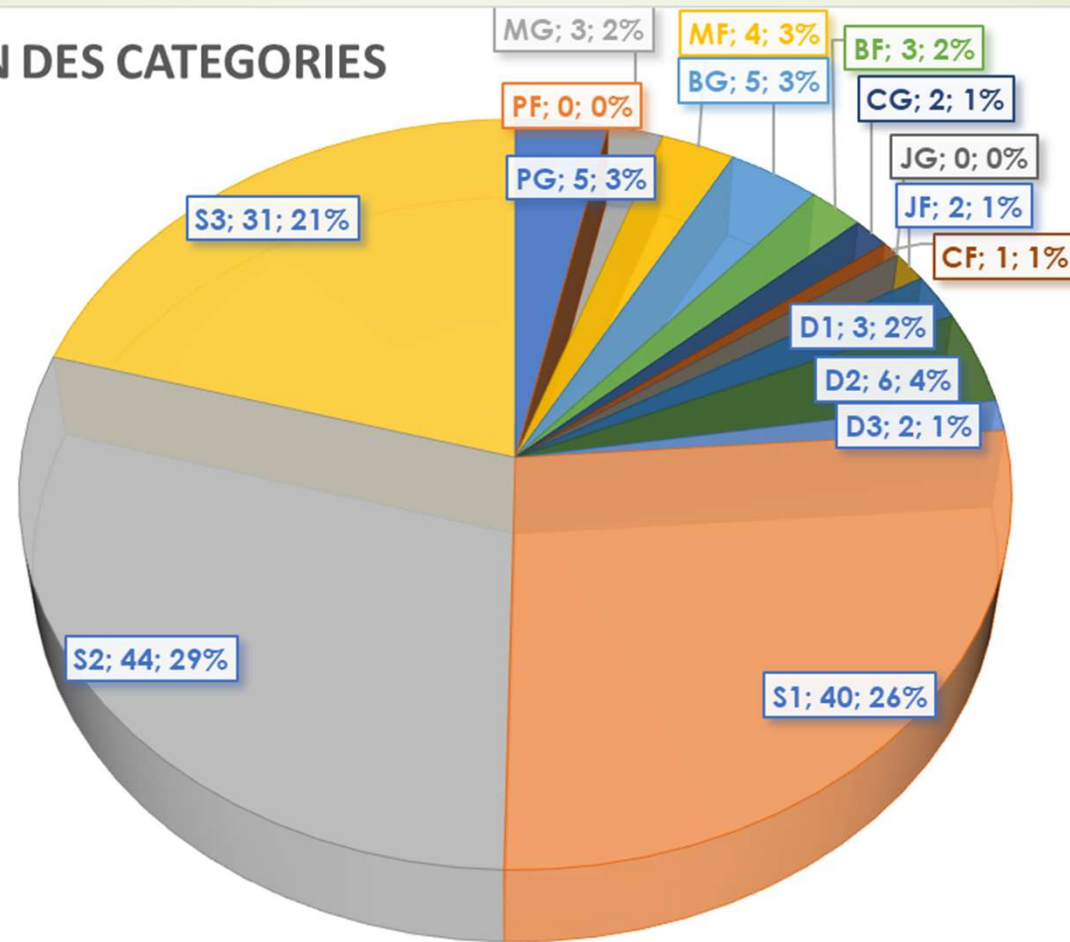
## NOMBRE DE TIRS PAR CLUBS



	22_23	21_22
Amicale de Luce	105 25%	100 29%
Tir Dunois	90 22%	62 18%
S.T. Dreux	78 19%	58 17%
A.S.T. Chateauneuf	49 12%	41 12%
Bonneval Tir	44 11%	53 15%
AATS	29 7%	11 3%
La Fraternelle	15 4%	19 5%
Amicale de Chuisnes	3 1%	3 1%
Cible Luraysienne	3 1%	1 0%
<b>Total</b>	<b>416</b>	<b>348</b>

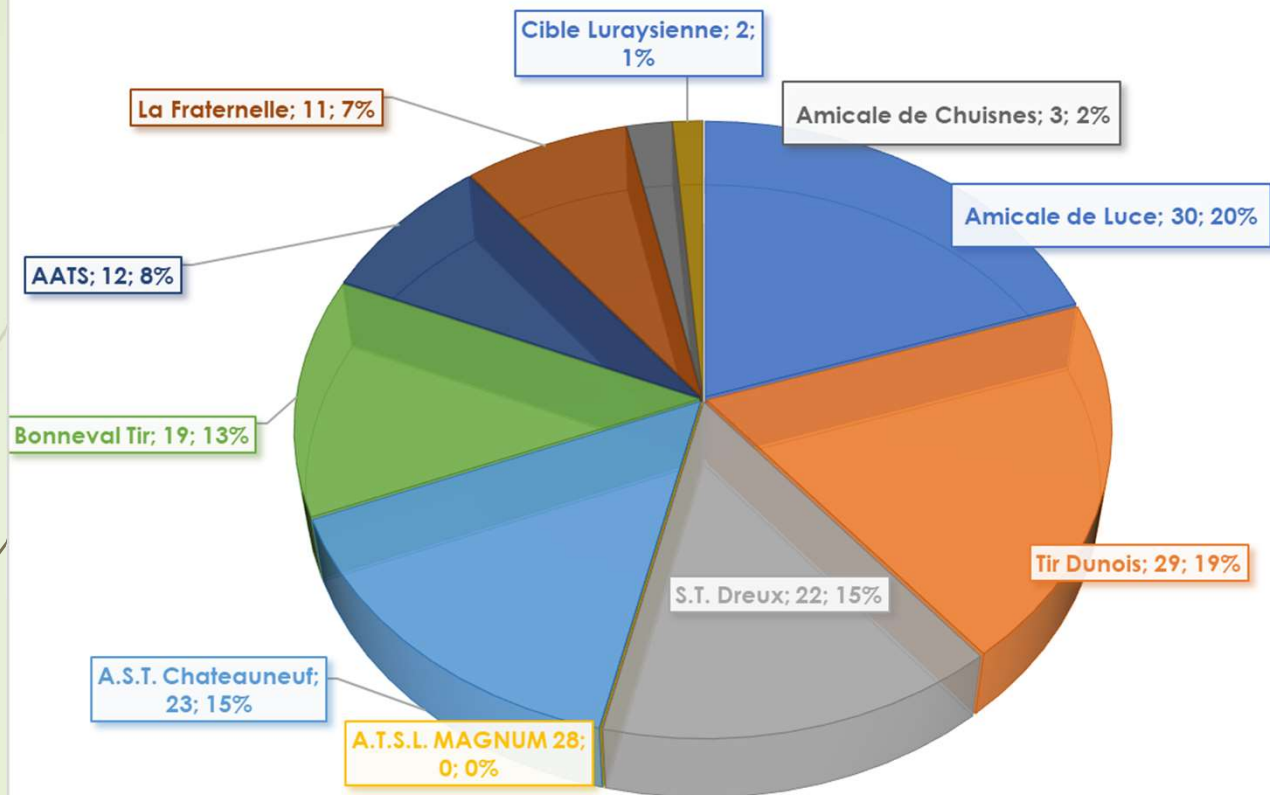
- L'augmentation des tirs s'est répartie sur tous les clubs

## RÉPARTITION DES CATEGORIES



- Pour la saison les compétiteurs (151) se répartissent en Jeunes 17% (25), Dames 7% (11) et hommes 76% (115)

## RÉPARTITION DES COMPÉTITEURS PAR CLUB

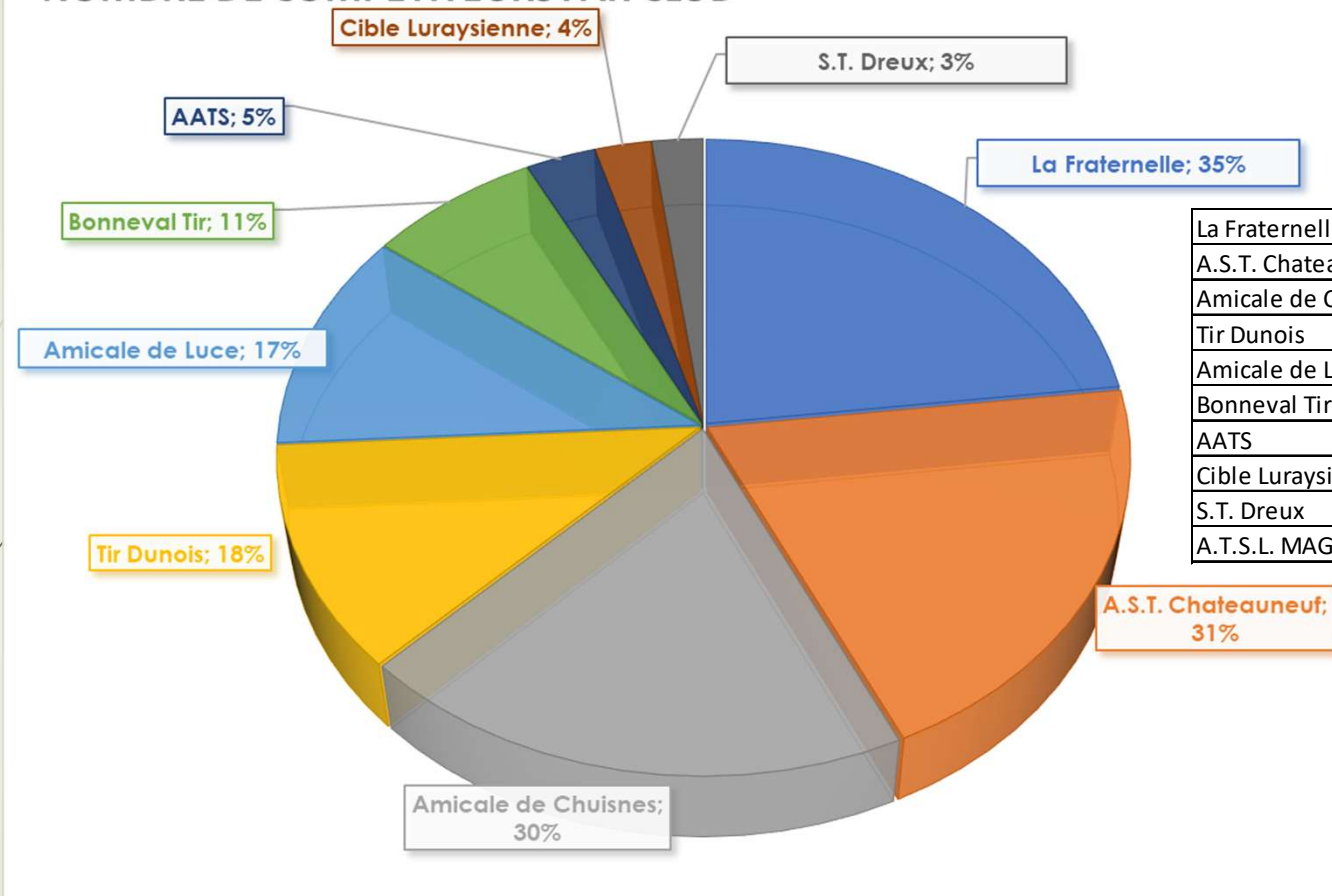


Amicale de Luce	30	20%
Tir Dunois	29	19%
S.T. Dreux	22	15%
A.T.S.L. MAGNUM 28	0	
A.S.T. Chateaufeuf	23	15%
Bonneval Tir	19	13%
AATS	12	8%
La Fraternelle	11	7%
Amicale de Chuisnes	3	2%
Cible Luraysienne	2	1%
	<b>151</b>	

- Pour cette saison, les 416 tirs ont été effectués par 151 tireurs soit 2,75 tirs en moyenne par tireur, allant de 1 tir à 12 tirs par tireur.



## NOMBRE DE COMPÉTITEURS PAR CLUB



La Fraternelle	11	7%	31	35%
A.S.T. Chateaufneuf	23	15%	75	31%
Amicale de Chuisnes	3	2%	10	30%
Tir Dunois	29	19%	163	18%
Amicale de Luce	30	20%	174	17%
Bonneval Tir	19	13%	171	11%
AATS	12	8%	266	5%
Cible Luraysienne	2	1%	55	4%
S.T. Dreux	22	15%	663	3%
A.T.S.L. MAGNUM 28	0		70	

- Pour cette saison, en proportion, c'est la Fraternelle qui a le plus de compétiteurs dans ses effectifs, et magnum 28 qui en a le moins (aucun).